Quickstart ››
page 11

Bruksanvisning

CLEANY TEETH
for dogs

Ultraljudtandborsten
för antibakteriell och
mild tandrengöring

UG_EN_V3

Välkommen till CleanyTeeth Sweden

CleanyTeeth är den senaste tekniken för munhygien som fungerar bättre än manuella tandborstar, SONIC / elektriska / roterande borstar. Med ditt CleanyTeeth ultraljud startpaket kan du uppnå den mest effektiva tandhygienen för din hund hemma.

Peer Blumenschein CEO and Founder with his Dogs Eliot and Tara (right)

CleanyTeeth rengör hundens tänder och tandkött och skyddar mot karies och inflammation i tandköttet. Rengöring utförs med ultraljud och en kompatibel rengöringsgel. Ultraljudsvågor skapar en mild vibration. Varje sekund flyter en miljon svängningar genom borsten och skummet (skapat av CleanyTeeth Ultrasound Toothpaste Gel). De kan nå var som helst i munhålan; detta betyder också att ultraljud tränger in i tandköttsvävnaden. **Ultraljud når de minsta utrymmena, sprickor och luckor och rengör där konventionella tandborstborst inte når. Ultraljud rengör utan att borsten rör sig - så det är extremt skonsamt och fördelaktigt för känsliga tänder och tandkött. Emaljen är särskilt skyddad mot nötning och tandköttet skyddas mot irritation.**

Medicinska studier som genomförts under flera decennier bevisar den antibakteriella effekten av ultraljudsvågor. CleanyTeeth utvecklades av Tyska ingenjörer och tandläkare och tillverkas i Tyskland.

Berätta om dina erfarenheter av att använda Techmira-produkterna via e-post eller Facebook.

+46 709 900 849 | info@cleanyteethsweden.com

Gå med i CleanyTeeth på Facebook:
facebook.com/**cleanyteethsverige**

Innehållsförteckning

Säkerhetsinformation 4

CleanyTeeth Start set 6

Garanti 7

CleanyTeeth Ultraljud 8 – 10

Funktioner CleanyTeeth Ultraljudtandborsten 11

Rengöra tänder med CleanyTeeth 12

Användning 14

Hur laddar jag tandborsten? 15

Förklaring av hur ljuset fungerar (LED) 16

Byte av borsthuvudet 18 – 19

CleanyTeeth Tandkräm 20

Hundens hälsorisker på grund av periodontala problem 22

CleanyTeeth Reservdelar

© 2019 Always Nordic, All rights reserved.
Photos by: shutterstock, istock, Techmira AG

Säkerhetsanvisningar

CleanyTeeth-enheten är en elektronisk enhet.

Var uppmärksam på dessa instruktioner:

• Använd endast enheten för det ändamål som beskrivs i denna handbok.

• Det enda syftet med denna enhet är att rengöra tänder, tandkött och tunga. Techmira AG tar inget ansvar för skador som kan uppstå i händelse av felaktig användning, och inget ansvar tas för skador som kan uppstå. Garantin gäller för felfritt och funktionellt arbete med komponenterna eller hela enheten.

• ⚠ **Placera eller använd aldrig apparaten på ögat, örat, hals eller i näsborrarna.**

• **CleanyTeeth-borsthuvuden måste bytas ut med cirka tre månaders mellanrum.**

• Om smärta och / eller blödning (som är överdriven eller varar längre än 1 vecka), irritation och / eller obehag eller liknande i tandköttet / tänderna bör uppstå i samband med användningen av denna enhet, sluta

Om du har några frågor, vänligen kontakta oss.

• ⚠ **Elektromagnetiska fält (EMF):**

CleanyTeeth uppfyller alla krav för elektromagnetiska fält (EMF). Enligt de senaste vetenskapliga resultaten är enheten säker att använda, förutsatt att den används korrekt och i enlighet med instruktionerna i denna handbok.

- ⚠ Denna enhet är inte avsedd för användning av personer (inklusive barn) med nedsatt fysisk, sensorisk eller mental förmåga eller med brist på erfarenhet och / eller kunskap, såvida de inte övervakas av en person som är ansvarig för deras säkerhet eller har fått instruktioner från dem om hur man använder enheten.

- Håll alltid enheten ordentligt i handen, eftersom ett fall på marken kan skada enheten.

- Korrekt användning: Hela apparaten kan och bör hållas direkt under rinnande vatten för sköljning efter användning, så att den sköljs av och torkas av omedelbart därefter noggrant från restvattnet så att tandborsten (särskilt borsthuvudet)

- Placera inte enheten i direkt solljus eller på värmeelement.

- Enheten får endast användas inomhus och i rumstemperatur. Använd inte enheten utomhus eller nära heta ytor, eller håll enheten borta från heta ytor under daglig och långvarig förvaring och när du laddar batteriet / det uppladdningsbara batteriet.

- Förvara enheten på en torr och halksäker yta för daglig och långvarig förvaring och alltid när du laddar batteriet / det uppladdningsbara batteriet. Se till att tandborsten inte faller i vattenfyllda behållare (t.ex. badkar, duschkabin, tvättställ) eller på det hårda golvet (ner). Använd inte tandborsten i duschen.

- Använd inte brandfarliga eller aggressiva kemikalier och / eller ämnen (t.ex. syror) för att rengöra själva enheten (endast utvändigt). Endast milda rengöringsmedel används.

- Stänkvattenskydd: Enheten uppfyller IP43-klass.

CleanyTeeth Start Set

Ditt CleanyTeeth Start set innehåller:

- Ultraljudstandborste
- 2 x Singel Borst huvud
- 1 x 3-sidad Borst huvud
- Hundvänlig Ultrasund Tandkräm
- USB ladd kabel

Tillverkad i Tyskland

Vattentätt lock med USB-gränssnitt.
Montera basen före första användning.

Snabb tandrengöring på grund av ett stort antal ultraljud

CleanyTeeth har ett ultraljud med ett brett spektrum av åtgärder (vidsträckt effekt). Bredden på det effektiva området överstiger tydligt det faktiska borstområdet (tre gånger bredare än borsthuvudet och strålar ut ultraljud i ellipsoidliknande, tredimensionell form, vars effektiva längd är cirka 65 - 70 mm. CleanyTeeth rengör mycket snabbare än andra tandborstar.

Garanti

CleanyTeeth-enheten täcks av en garanti på 24 månader efter köpet. Kontakta oss om enheten inte fungerar som den ska till kundtjänst per telefon: +46 709 900 849 or via email: **office@alwaysyourfriend.se**. Enheten kräver inget underhåll eller inspektion.

Öppna aldrig enheten, eftersom detta kan skada elektroniken och garantin upphör att gälla. Rådfråga en anställd hos CleanyTeeth om du har några frågor.

Din CleanyTeeth har utvecklats och tillverkats av högkvali tativa material och de bästa komponenterna som kan åter vinnas.

Om symbolen för en överkryssad papperskorg med hjul

bifogas en produkt faller produkten under det europeiska direktivet 2012/19 / EU. Informera dig själv om de lokala insamlingsställena för elektriska och elektroniska produk ter. Följ lokala bestämmelser och kassera dina gamla kos metiska produkter med normalt hushållsavfall. Korrekt bortskaffande hjälper till att undvika eventuella negativa effekter på miljön och människors hälsa.

Din CleanyTeeth ultraljudsenhet innehåller batterier som måste kasseras i enlighet med det europeiska

Direktiv 2013/56 / EU.

De får inte kastas med vanligt hushållsavfall. Kassera en heten inklusive batteriet i enlighet med lokala föreskrifter för avfallshantering för små elektriska apparater.

office@alwaysyourfriend.se

CleanyTeeth ultraljud fördel

80% av alla hundar i åldern 3 år eller uppåt stöter på problem med tänder

CleanyTeeth ger följande fördelar:

- snabb och mycket effektiv, antibakteriell djuprengöring
- tandrengöring och borttagning av tandsten utan risk med bedövning
- ny plack och tandsten förhindras att bildas
- rengör utan rörelse, vibrationer eller buller - en fördel för känsliga hundar
- **rengör där borsten inte når (t.ex. tandköttsfickor, interdentala utrymmen, djupa sprickor)**
- förbättrar blodcirkulationen och lymfflödet
- minskar slitageskador på tänderna och minskar irritation av tandköttet orsakade av slipande partiklar i tandkräm som inte rekommenderas av CleanyTeeth
- ultraljud främjar sårläkning och regenerering
- den antibakteriella effekten av ultraljud eliminerar patogena bakterier på tänderna, på tandköttet och särskilt i tandköttfickorna (där parodontala bakterier förökar sig)
- minskar och förhindrar obehaglig mun lukt och karies
- gör det möjligt för immunsystemet att fokusera på andra områden än oralt
- tandhygien utförs hemma i din hunds välbekanta miljö
- mild tandhygien för tänder och tandkött
- **verkligt effektivt förebyggande / profylax, inga långa intervaller som att rengöra hundens tänder hos veterinären en gång om året**

CleanyTeeth ultraljud fördelar

CleanyTeeth tar bort tandsten med ultraljud och rengör djupt i tandköttet och reducerar bakterier:

Applicera endast 3-4 ggr var och en i en minut*

FÖRE – måttlig tandsten och mycket inflammerat, svullet tandkött

EFTER – tandsten reducerad, inflammation reducerad eller läkt

*typiska applikationer, varaktigheten kan variera från hund till hund.

CleanyTeeth ultraljud fördelar

Effektivt skydd för varje hund

För medelstora och stora hundar

3-sidigt borsthuvud

(en enhet ingår i startpaketet)

Rengör alla tänder samtidigt samtidigt

För små hundar

Ensidig borsthuvud

(två enheter ingår i startpaketet)

Viktiga funktioner med CleanyTeeth Ultraljud Tandborste

utbytbart 3-sidigt borsthuvud: byt var tredje månad (se sidan 18)

Ett speciellt **ultraljudschip** (piezo chip) osynligt inrymt i nacken ger de mjuka ultraljudsvängningarna

Piezo-chipet i nacken fungerar under hela CleanyTeeths liv - ingen ändring krävs.

LED display: signaler drift, batteriladdning och fel (se sidorna 16 och 17)

På / av-brytare (se sidan 12)

USB port till laddningsbatteriet: (första skruven loss) (se sidan 15)

Skanna QR-koden med Smartphone och klocka våra videor på **YouTube** i Techmi-ra Channel

Rengöring av tänder med Cleany Teeth

1. Slå på enheten (tryck snabbt två gånger på ON-knappen för att aktivera tyst vibrationsfritt läge); ett klick = vibrationsläge
två klick = tyst läge

2. Desinfektion och fuktning av borsthuvudet och nacken. För att desinficera borsten, slå på enheten och skölj under långsamt rinnande vatten i cirka 3 sekunder. Ultraljud har en desinfektionseffekt.

3. CleanyTeeth Ultraljud Tandkräm
Applicera ungefär en centimeter av Cleany teeth Tandkräm på borsthuvudet. Den speciellaTandkrämen stödjer ultraljudet genom att bilda miljarder små bubblor som förstör och tar bort bakterier med andra förutsättningar. Denna tandkräm kan förtäras av hundar **(ingredienser av livsmedelskvalitet).**

4. Fördela tandkräm på tandytor (fram, bak och tuggytan)
innan du påbörjar själva rengöringen.

5. Tandrengöring
När enheten är igång, placera borsthuvudet på varje tandyta ca 2-3 sekunder för att rengöra dem (fram och bak, tuggytan) och flytta sedan till nästa tand. Tryck **inte** på tänderna med borsthuvudet.

Du bör fukta borsthuvudet eller hundens mun, eftersom vatten hjälper till att överföra ultraljudet.

Upprepa stegen tills alla tänder har rengjorts. Om du vill borsta är det inget problem.

Skum mellan borsten är perfekt för ultraljudsöverföring och därmed för rengöringsresultat.
Rengöra tungan: Placera bara borsthuvudet i mitten av tungan i 3 sekunder.

6. Skölj, desinficera och stäng av enheten.
Ge hunden lite vatten efter rengöring att dricka. För att **desinficera** borsten håller du borsthuvudet under långsamt rinnande vatten i 3 sekunder medan enheten är igång. Stäng sedan av enheten.

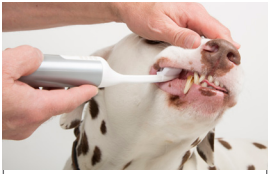

Rengöringstider:
2-3 sekunder per tand yta. Områden med mycket tandsten eller inflammerat tandkött kräver längre tid att rengöra. Förläng rengöringen till **10-60 sekunder**.

Har du flera hundar?

En borste kan användas till flera hundar. Ultraljud självsteriliserar borsten. Hur man desinficerar läs punkt 6 (till vänster).

Använda CleanyTeeth första gången

CleanyTeeths batteri har förladdats på fabriken så att du kan använda enheten omedelbart ur lådan.

Ladda CleanyTeeth ultraljudsenhet

För att ladda CleanyTeeth-enheten, anslut den med laddningskabeln till vilken som helst USB-laddare. Du kan använda laddaren på din smartphone (t.ex. iPhone, iPad eller Android) eller USB-utgången på din bärbara dator.

Vid laddning blinkar den gula lysdioden till och från. Så snart batteriet är fulladdat tänds den gröna lysdioden permanent så länge laddarens mikro-USB-kontakt är ansluten till tandborstens laddningsuttag.

(se sidorna 15 och 17).

Stänga av & sätta på enheten

Tryck på på / av-knappen en gång för att slå på enheten (i vibrationsläge), tryck snabbt två gånger på ON / OF-omkopplaren för att aktivera det vibrationsfria läget för CleanyTeeth

Den blå LED-lampan tänds; det indikerar att enheten är på och fungerar korrekt (= ultraljud genereras). Handstycket börjar vibrera. Detta läge kallas ultraljud plus vibrationer.

Vibrationsfritt läge för husdjur: Det finns ett andra läge för användning med husdjur: Ultraljud UTAN vibrationer. **Tryck på ON / OF-omkopplaren två gånger-snabbt för att aktivera vibrationsfritt läge.**

Av säkerhetsskäl stänger enheten av sig själv efter tre minuter. Du kan slå på den igen i ytterligare tre minuter

- Tryck på strömbrytaren igen för att avaktivera enheten.
- Om den gula lysdioden blinkar bör du ladda CleanyTeeth att fortsätta använda den.
- Blått ljus signalerar att ultraljud genereras.
- Timer: Enheten signalerar rengöringstiden efter 60 och 120 sekunder med vibrations- och LED-signaler.

Hur laddar jag batteriet?

4 Sätt tillbaka basen efter laddning.

Det tar i genomsnitt fyra till åtta timmar att ladda batteriet helt.
Med ett fulladdat batteri fungerar enheten i genomsnitt en månad om den används två gånger om dagen.

Ladda via USB port

Nästan alla laddare / strömförsörjningar till mobiltelefoner och smart-phones (t.ex. iPhone eller Android) och surfplattor med mikro-USB är lämpliga.. Laddaren / strömförsörjningen måste ha en utspänning på 5 volt DC och kunna mata 1 ampere (1A) eller mer ström. För din egen säkerhet, se till att laddaren / strömförsörjningen som används uppfyller SELV-standarden (indikerad av de tryckta symbolerna eller)andra än ovanstående får INTE användas.

Förklaring av färgdisplayen (LED)

	Färg	Funktion (status)	Definition
	Enhet i drift:		
Driftläge 1	**BLÅ**	Slå på enheten, Tryck kort på strömbrytaren en gång = blå lysdiod tänds Under operationen.	**ON-knappen tryckt in en gång: Samtidigt ultraljud är vibrationer påslagen.**
Driftläge 2	**BLÅ**	När du slår på snabbt Sekvens två gånger kort tryck på omkopplaren efter varandra. Blå lysdiod lyser.	**På strömbrytaren 2x kort en efter den andra: Ren ultraljud Drift, vibrationer är avstängd.**
Avslut	**BLÅ**	Stänga av manuellt: Den blå lysdioden slocknar.	**Slå på igen knapp.**
	GRÖN	Svarar efter 60 sekunder och 120 sekunder (plus korta vibrationer).	**Timer**
	BLÅ	Automatisk avstängning efter tre minuter: Den blå lysdioden blinkar kort tre gånger och den 3 gånger korta summern ljuder samtidigt.	Enheten stängs av automatiskt efter 3 minuter helt av.
	RÖD	Vid ett tekniskt fel blinkar den röda lysdioden eller tänds kontinuerligt. Stäng av enheten om den inte redan har stängts av. Samtidigt låter sex korta surrande toner.	Låt enheten vila i 20 minuter, och starta sedan om systemet.

LED färg	Funktion (status)	Definition
Ladda batteri:		
bärnsten pulserande	Enheten är ansluten till laddaren och den inbyggda batteriet är laddat.	Vänta tills enheten är fulladdad.
grön	Grön LED lyser.	Enheten är full laddad.
bärnsten glänsande	Snälla är batteriet tomt ladda batteriet. Korta surrande toner hörs.	
Inget	Enheten är avstängd.	

Byta det enkelsidiga borsthuvudet

Rekomendation: Byt borsthuvudet var tredje månad. Även om borsten inte ser slitna eller böjda ut, blir rengöringseffekten sämre vid användning.

Installera



Skjut in borsthuvudet i hållaren



... tills den snäpper på plats.

Ta bort

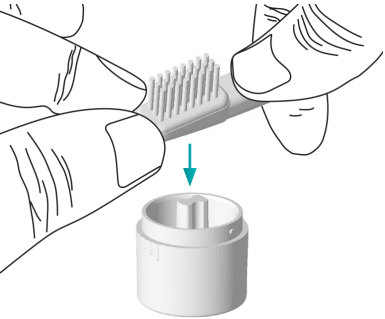

Använd det vattentäta inre verktyget för att skjuta ut borsthuvudet ur vaggan ...



... utan att använda stor kraft.

Byta det 3-sidiga borsthuvudet

Installera

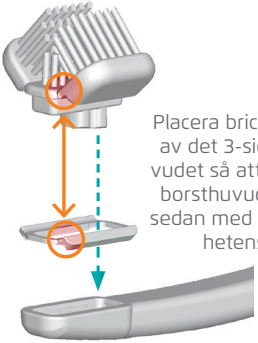

Placera brickan på botten av det 3-sidiga borsthuvudet så att brickan håller borsthuvudet. Installera sedan med brickan på enhetens hållare.

Ta bort

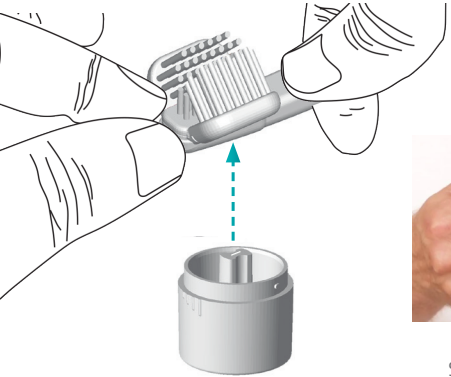

Använd det inre verktyget på den vattentäta basen för att skjuta ut borsthuvudet ur hållaren.

Skanna QR-koden med Smartphone och klocka vår video på **YouTube i Techmira Channel**

CleanyTeeth Ultraljud Tandkräm: INGA slipande partiklar

CleanyTeeth Tandkräm rengör försiktigt och grundligt med miljarder nano-bubblor. Techmiras forskargrupp har skapat perfekt tandrengöring med denna symbiotiska tandkräm. Denna gel skiljer sig från normal tandkräm, eftersom den inte innehåller några slipande partiklar (dess RDA (Relative Dentin Abrasion) är NOLL) *.
Slipande partiklar krävs inte för rengöring med ultraljud. Bristen på slipmedel förhindrar nötning av tandemaljen under rengöring. Detta är ett stort problem när du borstar med elektriska roterande soniska tandborstar (så kallad överborstning): borsta för länge och för starkt med för mycket tryck. Med tiden gnider borsten emaljen från tänderna och irriterar tandköttet vid varje användning. Emaljen växer inte tillbaka.

Användningen av den speciellt formulerade CleanyTeeth Ultraljud Tandkrämen är avgörande för en perfekt rengöring. Konventionell tandkräm producerar inte nano-bubblor. Speciella aktiva ingredienser i Techmira's formel säkerställer optimal ultraljudsöverföring. Så snart ultraljud träffar skummet i munnen produceras miljarder nano-bubblor varje millisekund. Bubblorna kaviterar och imploderar. De är extremt smidiga och når överallt i munnen, även i de finaste sprickorna mellan tänderna och i tandköttsfickorna.

Varför du definitivt borde använda CleanyTeeth Hund Tandkräm

1. Den är speciellt formulerad för hundar
2. Den är speciellt optimerad för ultraljudsvågor
3. Du får snabbare och bättre rengöringsresultat på kortast möjliga tid
4. Inga slipborstar som attackerar hundens tandemalj under lång tid tidsperiod. För rengöring utan ultraljud krävs en tandkräm och en roterande borste. Tandkräm mäts som RDA (Relative Dentin)

*Nötning) värden *; CleanyTeeth Tandkräm har en RDA på noll. Vår gel använder inte slipmedel alls och innehåller därför inte dem, så du kan rengöra utan att slipa bort hundens emalj. Tandemaljen är ändlig, den växer inte tillbaka.*
6. Vanlig tandkräm bildar inte nano-bubblor under ultraljudssändning. Bakterierna dödas mindre effektivt.
7. Vanlig dvs icke-ultraljud synkroniserad tandkräm är optimerad för mekanisk borstning av bakterier, inte för ultraljudborttagning av bakterier

** Tandkrämslipning Rankad av RDA (Relativt Dentin Slit) Värde: https://www.williamsonperio.com/wp-content/uploads/2014/07/Tandkräm-Abrasiveness-Rankad-av-RDA.pdf*

Ultraljud Tandkräm för hundar med NANO-bubblor

Bubblor av vanlig tandkräm
100 – 2.000 µm (micron) = 0,1 – 2,0 mm

minsta bubblor (nano-bubblor)
av CleanyTeeth Ultraljud Tandkräm Gel.
1 – 2 µm (micron) = 0,001 – 0,002 mm

bakterier

Nano-bubblorna är tillräckligt små för att genomborra och förstöra bakterierna. Ultraljudsvibrationer stör bakterieväggarna. Som jämförelse: En hårstrå från människa är ungefär 150 ggr tjockare än en nanobubbla.

Tips & råd

Vad är ultraljud?
Milda högfrekventa ljudvågor som inte är hörbara, synliga eller känns.
Har ultraljud skadliga effekter?
Nej. Ultraljud som genereras av CleanyTeeth for Dogs är mer skonsamt och "mjukt", vilket inte är jämförbart med det „hårda" ultraljud som används av tandläkare och veterinärer.
Vad är den beräknade livslängd på den uppladdningsbara handenheten?
Produktens beräknade livslängd är + 5 år.
Hur skiljer det sig CleanyTeeth ultraljudstandborsten från en vanlig tandborste?
Den utför stressfri rengöring utan vibration, ljud eller att det känns med hjälpa av ultraljud, nanotandkräm och vatten. Den arbetar på djupet, spränger skonsamt bort bakterier, plack och tandsten samt hjälper till att reducera smärta och inflammationer. Ingenting av detta kan en vanlig tandborste eller eltandborste göra. Dom kan enbart polera ytan på tänderna med hjälp av tandkräm innehållande slipmedel.

Hur ofta ska jag rengöra min hunds tänder?
Om munnen är frisk, tänderna fria från tandsten och tandköttet inte är rött/svullet, rengör ungefär 1-2 gånger/vecka.
Vid dålig andedräkt, tandsten eller rött/svullet tandkött, så ofta som möjligt utan stress.
Det finns inga skadliga biverkningar och det går inte att överdosera ultraljudet.
Kommer CleanyTeeth for Dogs att fungera med någon hundtandkräm?
Ja, det fungerar med andra märken av tandkräm men resultaten från var och en kan variera.
Är nano-bubblor = mikroplast?
Absolut inte. Vi använder inte plast eller mikroplast i någon av våra tandkrämer eller kosmetiska produkter.
Hur många gånger kan man använda det 3-sidiga och enkla borsthuvudet innan det behöver bytas ut?
Borsthuvudet måste bytas ut när borsthuvudet börjar böjas och se slitet ut i topparna för att uppnå maximal effekt. Varje borsthuvud kan användas + - 30 gånger.

Tips & råd

Behöver varje hund sitt eget borsthuvud?
Nej, det behövs inte eftersom tandborsten ska göras rent efter varje användning enligt anvisning. Om detta utförs, så gör tandborsten rent sig själv och är därmed inga problem att använda till nästa hund direkt därefter.

Vad är skillnaden mellan plack och tandsten?
Plack är ljust, mjukt och byggs upp snabbt och tas bort relativt lätt vid regelbunden rengörning. Tandsten är mörkare, hårt och byggs upp över längre tid samt går inte att ta bort utan hjälp av ultraljud och manuellt redskap såsom en tandskrapa eller skrubbhandske.

Varför innehåller inte startkitet en tandskrapa som man kan pilla bort tandstenen med efter att ultraljudet har löst upp den?
CleanyTeeth ultraljudstandborste är en konsumentprodukt som ska vara lätt att använda för alla typer av användare. Eftersom användning av tandskrapa kräver lite mer kunskap och känsla av användaren för att inte skada hunden i munnen, är bedömningen gjord att tandskrapan inte ska ingå av säkerhets skäl. Ultraljudet reducerar tandsten utan tandskrapa, men över längre tid och intensivare användning. Dock ska det påpekas att tandsten som byggts upp över mycket lång tid, behöver hjälp manuellt att lossna från tandytan. Detta kan ev göras med hjälp av en skrubbhandske eller liknande i de fall man inte har tillgång till, eller känner sig säker på hanteringen av en tandskrapa.

Behöver man utbildning om man vill använda sig av CleanyTeeth ultraljudstandborste i sin företagsverksamhet?
Ja. För att säkerställa att produkten används och marknadsförs på korrekt sätt behöver du en kortare utbildning i produkthantering och marknadsföring. Utbildningen ger dig en ökad kompetens inom intensiv ultraljudstandvård, vilket skiljer sig från daglig rengöring som beskrivs i bruksanvisningen för produkten. Efter utbildningen erhålls ett certifikat som visar dina kunder att du har deltagit vid utbildningen och därmed kan känna sig trygga med att lämna sin hund för behandling hos dig. Vidare får du en handbok tillhörande utbildningen som ger dig möjlighet att läsa på efteråt och komma ihåg det du lärt dig.
Alla som går utbildningen blir inbjudna till **Facebook-gruppen Cleany Teeth Professionals in Sweden** som är ett slutet forum enbart för utbildade tandbehandlare **samt får möjlighet att finnas med på listan över hela landets alla tandbehandlare.**

För att anmäla dig till någon av våra utbildningar, besök vår hemsida www.cleanyteethsweden.com

Hundens hälsorisker på grund av periodontal problem. Alla kan behandlas med CleanyTeeth for Dogs.

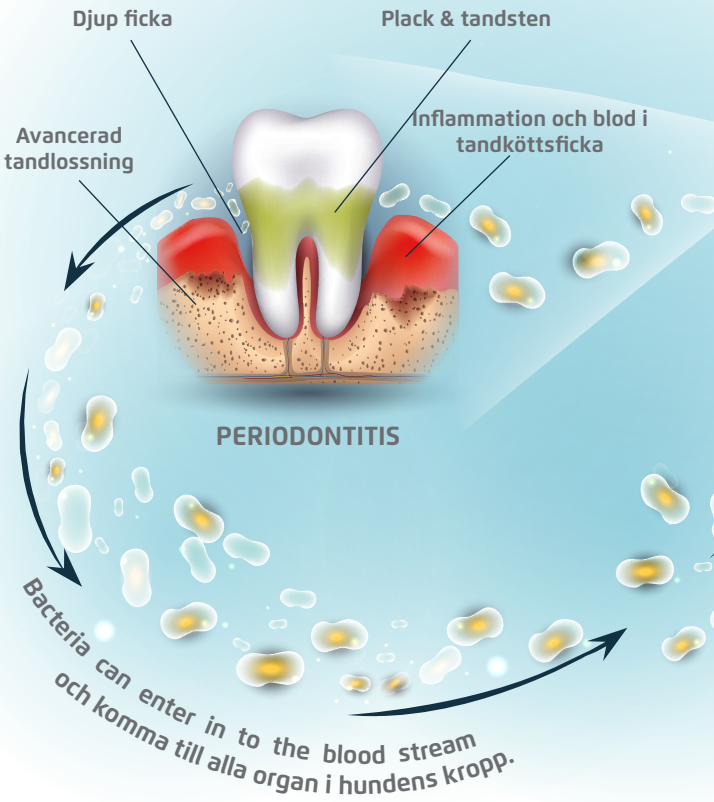

Kroniska sjukdomar (dvs. parodontit) och inflammationer i tandköttet = en allvarlig fara för hundens allmänna hälsa

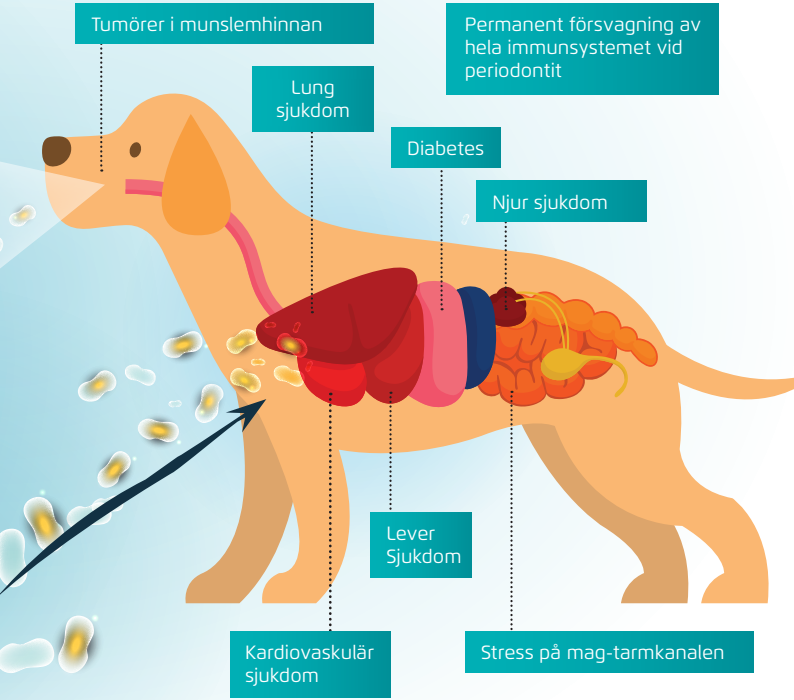

Plackens roll och betydelse

*Plack * på tänderna och inflammation i tandköttfickor kännetecknas av ett mycket högt antal bakterier. Om dessa bakterier släpps ut i blodomloppet, kan de sätta sig på organ och orsaka långvariga skador.*

** plack är förstadiet för tandsten*

AVANCERAD MUNHYGIEN MED ULTRALJUD

Tandborsten med mild antibakteriell djuprengöring - **ingen skrubbning, ingen vibration**

- väldigt effektiv; rengör bortom tandköttet
- minskar inflammation och dålig andedräkt
- tar bort fläckar och missfärgning

60 miljoner svängningar varje minut

Perfekt mot blödande tandkött (inflammationer) och för implantat och hängslen

WWW.CLEANYTEETHSWEDEN.COM

CLEANY TEETH

RECOVRR ANTI-PAIN SET FÖR HUNDAR

Lätt motverka den mest populära leden och muskelsmärtor hos ditt husdjur

- Djup infusion av smärtlindrande ingredienser med mjuka svängningar
- främjar förnyelse
- snabb smärtlindring
- innehåller 100% organisk anti-smärt gel

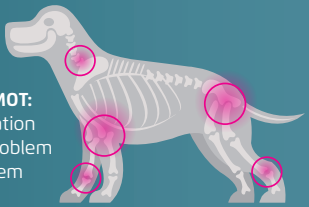

HJÄLPER MOT:

- Inflammation
- Muskelproblem
- Ledproblem
- Artrit

RECOVRR Start SET

- 1 x RECOVRR Active Booster
- 1 x RECOVRR konduktiv gel
- RECOVRR Anti-Pain Gel
- USB-laddningskabel

DJUP INFUSION AV SMÄRTLINDRANDE



Ultrasnabb lättnad
Snabbt övervinna smärta i muskler, leder och ben. Applicera RECOVRR Anti-Pain Gel direkt på ditt husdjurs rasande hud. Använd trollspöet för att skjuta det djupt in i huden.

Utvecklad och tillverkad i Tyskland

www.cleanyteeths-weden.com

RECOVRR

Beställ dina varor

4 x

2 x

CleanyTeeth Borsthuvuden
(byta var tredje månad = 12 månaders förbrukning)

CleanyTeeth Ultraljuds Tandkräm
(ca 1 tub / kvartal)

För order:
www.cleanyteethsweden.com

CLEANY TEETH
for dogs

Headoffice:
ALWAYS NORDIC | LYCKEKÄRRSVÄGEN 20 42740| BILLDAL | SWEDEN|
E-Mail: jessica.akerstrom@alwaysyourfriend.se

Tel. +46 709 900 849